




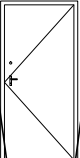
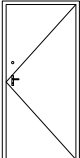
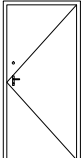
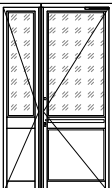
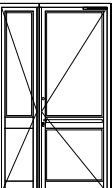
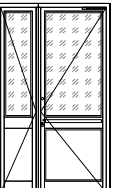
ZESTAWIENIE PROJEKTOWANYCH OKIEN

|                                    |   |       |
|------------------------------------|---|-------|
|                                    |   |       |
| OZNACZENIE                         | O1  |       |
| SCHEMAT :                          |   |       |
| WYMIARY ZESTAWCZE [cm]             | 140 x 240   |       |
| ZEWNĘTRZNE WYMIARY OŚCIEŻNICY [cm] | So  | 136,5 |
|                                    | Ho  | 236,5 |
| ILOŚĆ SZTUK                        | PIWNICE   | -     |
|                                    | PARTER  | 3     |
|                                    | I PIĘTRO  | -     |
|                                    | PODDASZE  | -     |
| CAŁKOWITA ILOŚĆ SZTUK              |   | 3     |
| UWAGI :                            | Okno PVC 5 -komor. o wzm. konstrukcji, szklenie zespolone, w kolorze- białym, współcz. przenik. ciepła $U_o \leq 1,1$ [W/(m²K)], okno uchylno-rozwieralne z funkcją rozszczelniania,z nawiewnikiem higrosterowalnym |       |

Uwaga:


- Okna PVC 5-komorowe  $U_o=1,1$  [W/(m²K)].
- Szkło zespolone 3 szybowe  $U=0,7$  [W/(m²K)]. Szyby gr. 4mm
- W zestawieniu podano jedynie wymiary orientacyjne. Przed wykonaniem stolarki należy bezwzględnie dokonać pomiaru z natury!!!
- Okna i drzwi zewnętrzne wykonać wymiarowo identyczne jak stolarka istn. (uwzględnić szerokość systemu z węgarkami);
- We wszystkich oknach okucia z funkcją rozszczelniania!!!

ZESTAWIENIE PROJEKTOWANYCH DRZWI (widok z zewnątrz)

|                                    |          | do pom.nr3  |     | do pom.nr5a i 6   |     | do pom.nr9   |    | do pom.nr1 i 2  |    | do pom.nr7   |    | zewnętrzne   |    |
|------------------------------------|----------|---|-----|---|-----|--|----|---|----|--|----|--|----|
| OZNACZENIE                         |          | D0  |     | D1  |     | D2  |    | D3  |    | D4    |    | DZ2  |    |
| SCHEMAT :                          |          |  |     |  |     |     |    |    |    |   |    |   |    |
|                                    |          | alum.   |     | alum.   |     | alum.  |    | alum.   |    | alum.  |    | alum.  |    |
|                                    |          | 70/205  |     | 80/205  |     | 90/205   |    | 120/240   |    | 120/240  |    | 120/240  |    |
| WYMIAR W ŚWIETLE OŚCIEŻY [cm]      |          | So  | 80  | 90  | 100 |  |    |   |    |  |    |  |    |
|                                    |          | Ho  | 210 | 210   | 210 |  |    |   |    |  |    |  |    |
| WEWNĘTRZNE WYMIARY OŚCIEŻNICY [cm] |          | So  | 70  | 80  | 90  | 120 (95)   |    | 120 (95)  |    | 120 (95)   |    | 120 (95)   |    |
|                                    |          | Ho  | 205 | 205   | 205 | 240  |    | 240   |    | 240  |    | 240  |    |
| ILOŚĆ SZTUK                        | PIWNICE  | -   | -   | -   | -   | -  | -  | -   | -  | -  | -  | -  | -  |
|                                    | PARTER   | -   | 1P  | 2L  | -   | 1L   | -  | 2L  | 1P | -  | 1P | 2L   | 1P |
|                                    | I PIĘTRO | -   | -   | -   | -   | -  | -  | -   | -  | -  | -  | -  | -  |
|                                    | PODDASZE | -   | -   | -   | -   | -  | -  | -   | -  | -  | -  | -  | -  |
|                                    |          | -   | -   | -   | -   | -  | -  | -   | -  | -  | -  | -  | -  |
| CAŁKOWITA ILOŚĆ SZTUK              |          | -L  | 1P  | 2L  | -P  | 1L   | -P | 2L  | 1P | -L   | 1P | 2L   | 1P |
| UWAGI :                            |          | Drzwi alum. wewn. jednoskrzydłowe, kolor szary.                                     |     | Drzwi alum. wewn. jednoskrzydłowe, kolor szary, łazienkowe.                         |     | Drzwi alum. wewn. jednoskrzydłowe, EI-30, z zewn. samozamykaczem kolor szary           |    | Drzwi aluminiowe, wewnętrzne,dwuskrzydłowe, częściowo oszklone szkłem bezpiecznym (góra), kolor- szary. W drzwiach skrzydło w świetle min. 95cm. Dwa zamki patentowe, klamka antypaniczna, samozamykacz zewnętrzny. Całość w systemie fasady przeszklonej MB-SR50 (np.firmy "Aluprof" lub równoważnej). |    | Drzwi aluminiowe, p.pożarowe EI-30 wewnętrzne,dwuskrzydłowe,pełne, kolor- szary. W drzwiach skrzydło w świetle min. 95cm. Dwa zamki patentowe, klamka antypaniczna, samozamykacz zewnętrzny, p akustyczne. Całość w systemie fasady przeszklonej MB-SR50 (np.firmy "Aluprof" lub równoważnej). |    | Drzwi aluminiowe, zewnętrzne,dwuskrzydłowe,częściowo oszklone P4 (góra), kolor- szary. W drzwiach skrzydło w świetle min. 95cm. Dwa zamki patentowe, klamka antypaniczna, samozamykacz zewnętrzny. Całość w systemie fasady przeszklonej MB-SR50 (np.firmy "Aluprof" lub równoważnej). |    |

Uwaga:

- W zestawieniu podano jedynie wymiary orientacyjne.
- Przed wykonaniem stolarki należy dokonać pomiaru z natury!!!
- Wszystkie drzwi zewnętrzne otwierają się na zewnątrz.



BIURO PROJEKTÓW BUDOWNICTWA

34-300 ŻYWIEC, ul. Kościuszki 42/6 tel. 606 97 36 52

|                                    |                                |         |   |        |         |         |         |         |
|------------------------------------|--------------------------------|---------|---|--------|---------|---------|---------|---------|
| Opracował :                        | Upr:                           | podpis: | Temat : Projekt prac dot. zadania: "Aktywny SENIOR+ w Klubie Papiernik w Zabłociu"    |        |         |         |         |         |
| mgr inż.Jarosław Kwak              | 2019.05-05<br>12.04.2019 05-05 |         | przy ul. ks.prał.St.Słońd 31 w Żywcu. Inwestor: Miasto Żywiec, 34-300 Żywiec, Rynek 2 |        |         |         |         |         |
| mgr inż.arch.Klaudia Kwak Kociolek |                                |         | ZESTAWIENIE STOLARKI OKIENNEJ I DRZWIOWEJ   |        |         |         |         |         |
| mgr inż.Zbigniew Kwak              | 24.05.2019                     |         | Branża :  | Faza : | Skala : | Data :  | Nr rej. | Nr rys. |
|                                    |                                |         | Budowlana   | P.B.   | 1:50    | 2019 r. | 1014/19 | 5       |