







SPECYFIKACJA DODATKOWEGO WYPOSAŻENIA - AKTYWNY SENIOR+ W KLUBIE PAPIERNIK							
34-300 ŻYWIEC, UL.KS.PRAŁ.ST.SŁONKI 31							
LP	NAZWA	Wymiar wys x szer x głęb	SPECYFIKACJA:	RYSUNEK:	Cena w zł (brutto)	SZT	Wartość w zł (br)
1	Lodówka	85x60x60	<p>Korpus metalowy w kolorze srebrnym Materiał wnętrza: tworzywo sztuczne w kolorze białym Materiał drzwi: drzwi pełne Uchwyt drzwi ergonomiczny drążkowy Oświetlenie wewnętrzne: żarówka Agregat wewnętrzny Sterowanie mechaniczne Wskaźnik temperatury: zewnętrzny cyfrowy 3 regulowane półki - ruszty z powłoką z tworzywa sztucznego Maksymalne obciążenie półki 45 kg Kierunek otwierania drzwi: lewe przestawne Metoda odszraniania chłodziarki: automatyczna Gwarancja - 24 miesiące Dane techniczne: Układ chłodzenia: dynamiczny Zakres temperatur: od 1°C do +15°C Czynnik chłodniczy R600a Pojemność użytkowa 160 l Napięcie znamionowe 220-240 V Moc znamionowa 200 W Częstotliwość 50 Hz Zużycie energii w ciągu 24h: 1,122 kWh ! Poziom szumu 47 dB Klasa klimatyczna SN-ST</p>			1	

2	Szafka kuchenna stojąca z szufladami z blatem	85x60x60	Szafka stojąca kuchenna wykonana z płyty melaminowej w kolorze szarym. Fronty malowane proszkowo wysoki połysk. Boki szafki łączone z wieńcami za pomocą kołków drewnianych w sposób niewidoczny. Błat szafki wykonany z płyty o grubości 38mm powlekany laminatem HPL na gorąco prasowanym pod naciskiem min 3 ton. Szafka zawiera trzy szuflady wykonane z białej płyty melaminowanej na prowadnicach z cichym samodomykiem o minimalnym udźwigu 35kg. W szufladzie wykonane przegrody ze PCV-u spienionego o grubości 5mm montowane i regulowane na listwie zębatej, wysokość przegródek 1cm niższa od światła szuflady. Uchwyty do frontu to relingi o rozstawie otworów pod nawiercenie do frontu 320mm. Optyka uchwyty wykonana w strukturze szczotkowanym mikro szczotką a następnie anodowanym. Wszystkie kanty oklejone okleiną PCV o grubości co najmniej 2mm frezowane frezem o promieniu R=2mm. Plecy szafki wykonane z białej pilśni 3mm.		układ wg rysunku nr 4		1	
3	Szafka kuchenna stojąca obudowa piekarnika i płyty indukcyjnej	85x60x60	Szafka stojąca kuchenna obudowa piekarnika i płyty indukcyjnej, wykonana z płyty melaminowej w kolorze szarym. Front malowany proszkowo wysoki połysk. Boki szafki łączone z wieńcami za pomocą kołków drewnianych w sposób niewidoczny. Z otworami wentylacyjnymi		układ wg rysunku nr 4		1	
4	Szafka kuchenna stojąca pod zlew jednokomorowy z blatem	85x120x60	Szafka stojąca kuchenna pod zlew jednokomorowy częściowo narożna, wykonana z płyty melaminowej w kolorze szarym. Fronty malowane proszkowo wysoki połysk. Boki szafki łączone z wieńcami za pomocą kołków drewnianych w sposób niewidoczny. Błat szafki wykonany z płyty o grubości 38mm powlekany laminatem HPL na gorąco prasowanym pod naciskiem min 3 ton. Szafka zawiera dwie szuflady wykonane z białej płyty melaminowanej na prowadnicach z cichym samodomykiem o minimalnym udźwigu 35kg. W szufladzie wykonane przegrody ze PCV-u spienionego o grubości 5mm montowane i regulowane na listwie zębatej, wysokość przegródek 1cm niższa od światła szuflady. Uchwyty do frontu to relingi o rozstawie otworów pod nawiercenie do frontu 320mm. Optyka uchwyty wykonana w strukturze szczotkowanym mikro szczotką a następnie anodowanym. Wszystkie kanty oklejone okleiną PCV o grubości co najmniej 2mm frezowane frezem o promieniu R=2mm. Plecy szafki wykonane z białej pilśni 3mm.		układ wg rysunku nr 4		1	

5	Szafka kuchenna stojąca z szufladami i blatem	85x45x60	Szafka stojąca kuchenna wykonana z płyty melaminowej w kolorze szarym. Fronty malowane proszkowo wysoki połysk. Boki szafki łączone z wieńcami za pomocą kołków drewnianych w sposób niewidoczny. Blat szafki wykonany z płyty o grubości 38mm powlekany laminatem HPL na gorąco prasowanym pod naciskiem min 3 ton. Szafka zawiera trzy szuflady wykonane z białej płyty melaminowanej na prowadnicach z cichym samodomykiem o minimalnym udźwigu 35kg. W szufladzie wykonane przegrody ze PCV-u spienionego o grubości 5mm montowane i regulowane na listwie zębatej, wysokość przegródek 1cm niższa od światła szuflady. Uchwyty do frontu to relingi o rozstawie otworów pod nawiercenie do frontu 320mm. Optyka uchwyty wykonana w strukturze szczotkowanym mikro szczotką a następnie anodowanym. Wszystkie kandy oklejone okleiną PCV o grubości co najmniej 2mm frezowane frezem o promieniu R=2mm. Plecy szafki wykonane z białej pilśni 3mm.		układ wg rysunku nr 4	1	
6	Szafka kuchenna wisząca	60x60x32	Szafka wisząca kuchenna wykonana z płyty melaminowej w kolorze Szarym Boki szafki łączone z wieńcami za pomocą kołków drewnianych w sposób niewidoczny. Do boków przymocowane zawieszki do powieszenia szafki na ścianie o minimalnym udźwigu 200kg. Front szafki podnoszony do góry na zawiasach samo domykających się z hamulcem, dodatkowo zawias musi być łatwo demontowany za pomocą kliknięcia. Uchwyty do frontu to relingi o rozstawie otworów pod nawiercenie do frontu 320mm. Optyka uchwyty wykonana w strukturze szczotkowanym mikro szczotką a następnie anodowanym. Wszystkie kandy oklejone okleiną PCV o grubości co najmniej 2mm frezowane frezem o promieniu R=2mm. Plecy szafki wykonane z białej pilśni 3mm.		układ wg rysunku nr 4	1	
7	Szafka kuchenna wisząca z okapem wentylacyjnym	60x60x32	Szafka wisząca kuchenna wykonana z płyty melaminowej w kolorze Szarym Boki szafki łączone z wieńcami za pomocą kołków drewnianych w sposób niewidoczny. Do boków przymocowane zawieszki do powieszenia szafki na ścianie o minimalnym udźwigu 200kg. Front szafki podnoszony do góry na zawiasach samo domykających się z hamulcem, dodatkowo zawias musi być łatwo demontowany za pomocą kliknięcia. Uchwyty do frontu to relingi o rozstawie otworów pod nawiercenie do frontu 320mm. Optyka uchwyty wykonana w strukturze szczotkowanym mikro szczotką a następnie anodowanym. Wszystkie kandy oklejone okleiną PCV o grubości co najmniej 2mm frezowane frezem o promieniu R=2mm. Plecy szafki wykonane z białej pilśni 3mm. Okap wentylacyjny ze stali nierdzewnej			1	
8	Blat na lodówkę i zmywarkę	120x65	Blat kuchenny wykonany z płyty melaminowej gr. 38mm w kolorze szarym		układ wg rysunku nr 4	1	

9	Podgrzewacz elektryczny		Podgrzewacz elektryczny pojemnościowy 50 l (pod blatem) cylindryczny			1	
10	Szafa wielofunkcyjna z drzwiami przesuwными	356x467x47	Szafa z drzwiami przesuwными wykonana z płyty melaminowej w kolorze szarym. Fronty drzwi malowane na wysoki połysk. Drzwi szafy mają poruszać się w systemie przesuwным wykonanym w optyce E1EV1 (system wzmocniony). Na bokach każdego frontu mają być nabijane relingi w optyce E1EV1. Boki szafki łączone z wieńcami za pomocą kołków drewnianych w sposób niewidoczny. Do boków przymocowane zawieszki do powieszenia szafki na ścianie o minimalnym udźwigu 200kg. Wszystkie kandy oklejone okleiną PCV o grubości co najmniej 2mm frezowane frezem o promieniu R=2mm. Plecy szafki wykonane z białej pilśni 3mm. Drzwi zamykane zamkami zewnętrznymi.	układ wg rysunku nr 4		1	
11	Wieszak na ubrania naścienny	30x240	Wieszak naścienny z płyty melaminowej w kolorze szarym. Wszystkie kandy oklejone okleiną PCV o grubości co najmniej 2mm frezowane frezem o promieniu R=2mm. Wieszaki ze stali nierdzewnej mocowane do płyty (min.60 wieszaków - po 30 wieszaków w rzędzie)	układ wg rysunku nr 3		1	