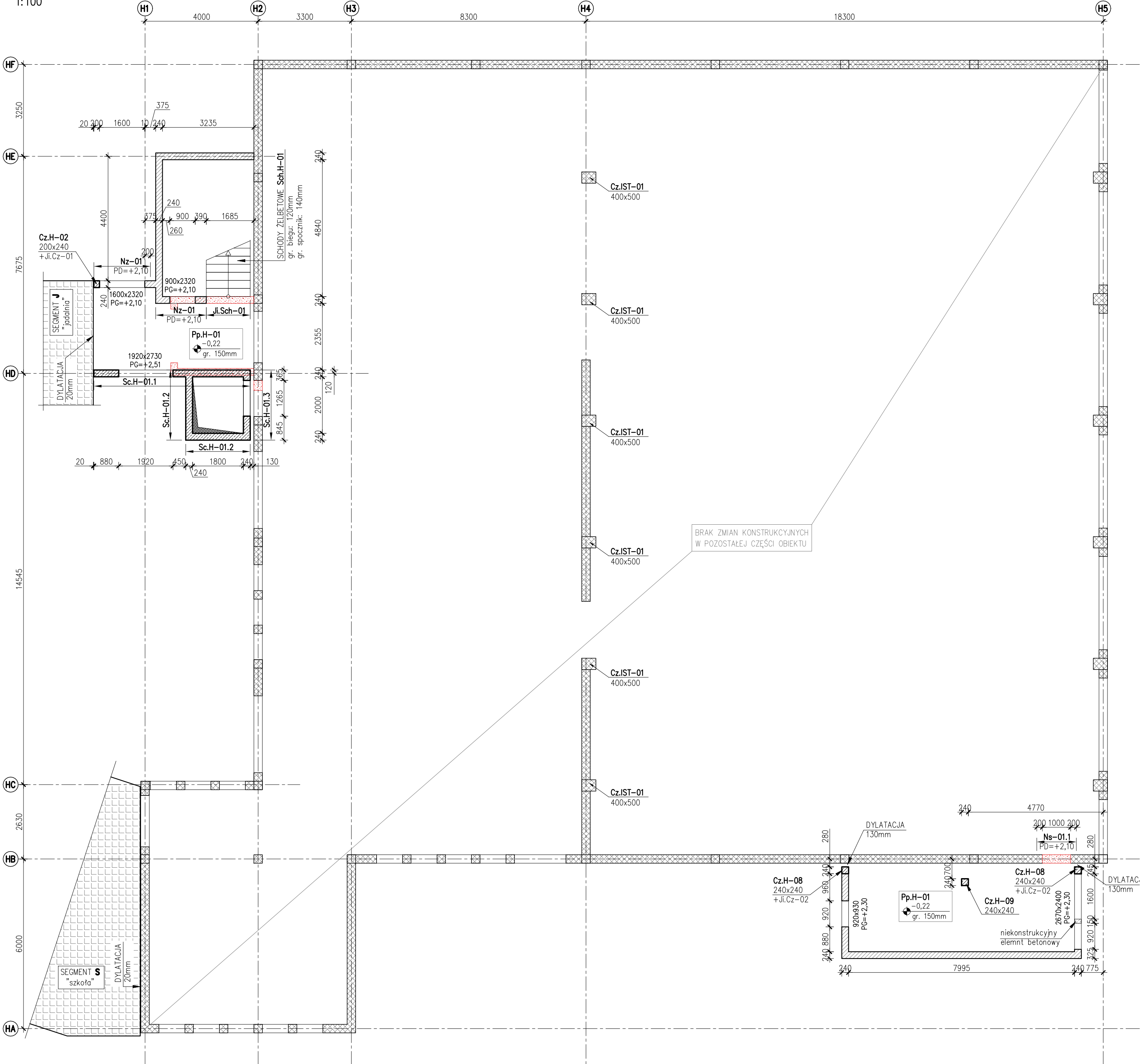


RZUT PARTERU – SEGMENT HALA

ELEMENTY PIONOWE PARTERU
1:100



LEGENDA:

- ŚCIANA MUROWANA KONSTRUKCYJNA
- ELEMENT ŻELBETOWY KONSTRUKCYJNY
- ŚCIANA MUROWANA NIEKONSTRUKCYJNA
- ISTNIEJĄCE ELEMENTY KONSTRUKCYJNE
- WYBURZENIA ISTNIEJĄCYCH ELEMENTÓW
- PD – POZIOM DOLU ELEMENTU, STAN SUROWY
- PG – POZIOM GÓRY ELEMENTU, LUB POZIOM GÓRY OTWORU STAN SUROWY

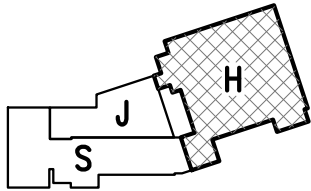



TABELA MATERIAŁOWA
WG RYS. KA.S-01

UWAGI:

1. OBOWIĄZUJĄ UWAGI ZAWARTE NA RYS. KA.S-01

PROJEKTANT BRANŻOWY:	 <div>KoMARS Pracownia Konstrukcji Budowlanych Marcin Słowik 39-312 Janowiec 42</div>		
INWESTOR:	Miasto Żywiec, 34-300 Żywiec, ul. Rynek 2		
INWESTYCJA:	PRZEBUDOWA I NADBUDOWA I ADAPTACJA ZESPOŁU SZKOLNO PRZEDSZKOLNEGO		
ADRES:	Żywiec Moszczanica, ul. Moszczanicka, działki nr 1446/1, 1445, 1444/2		
NAZWA RYSUNKU:	RZUT PARTERU – SEGMENT HALA ELEMENTY PIONOWE PARTERU		
PROJEKTANT:	mgr inż. Marcin Słowik nr upr. MAP/0533/PBkb/15	NR RYSUNKU :	KA.H-02
SPRAWDZAJĄCY:	mgr inż. Waldemar Gwóźdź nr upr. PDK/0045/PWOK/15	SKALA :	wg rys.
		BRANŻA :	konstrukcja
DATA:	listopad 2018	FAZA:	PBW