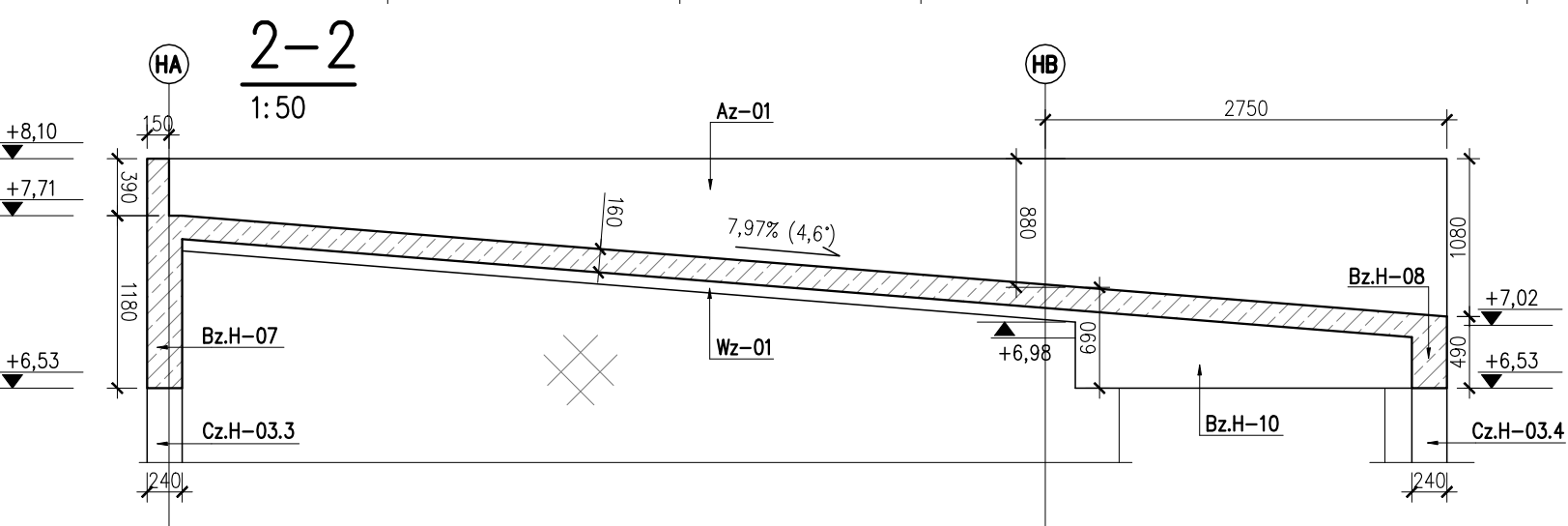
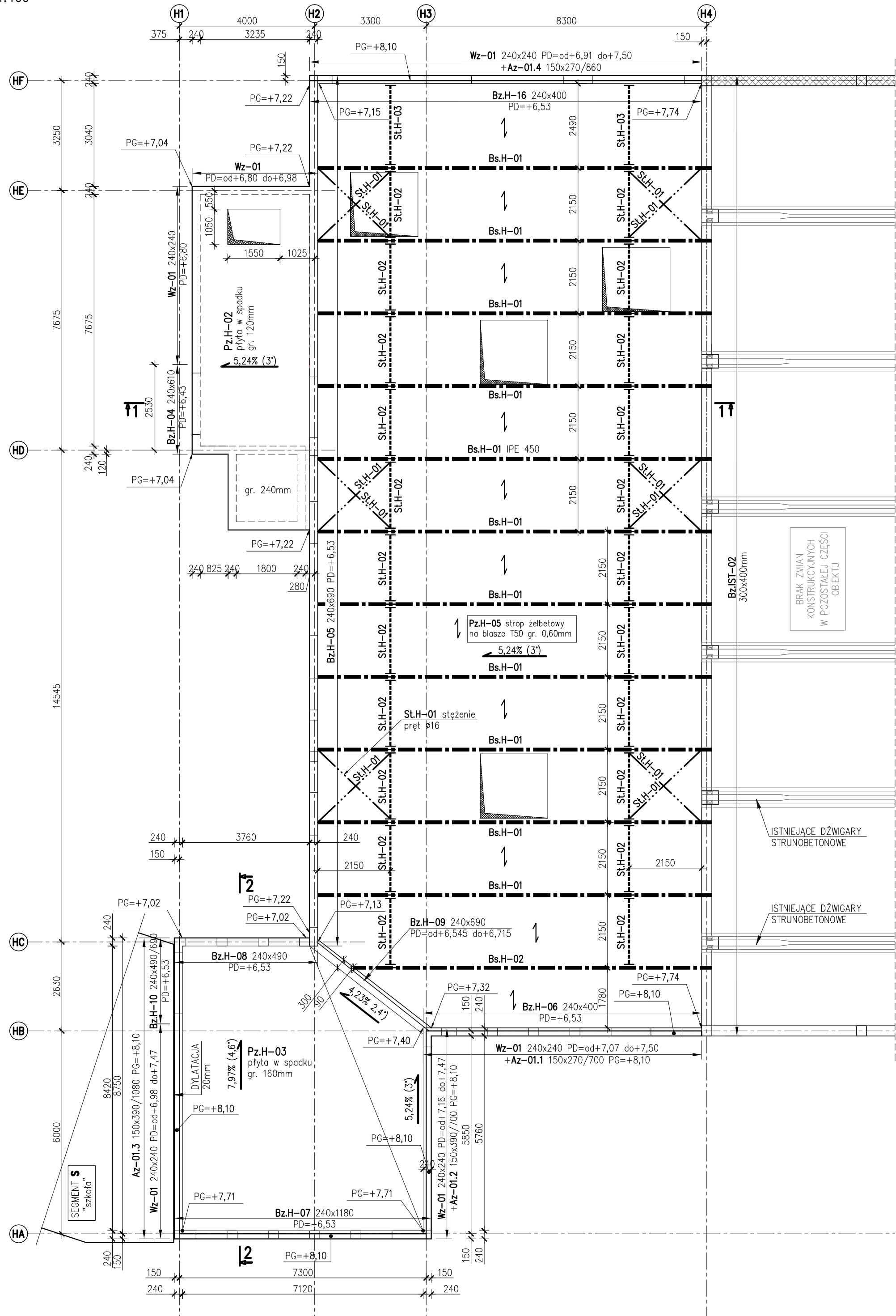


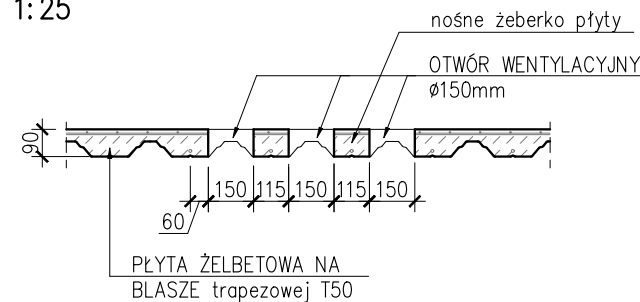
## RZUT STROPODACHU – SEGMENT HALA

STROPODACH ISTNIEJĄCY ORAZ NOWOPROJEKTOWANY  
1:100



## DET-otworowanie

WYTTCZNE LOKALIZACJI OTWORÓW WENTYLACYJNYCH  
1:25



## LEGENDA:

- ŚCIANA MUROWANA KONSTRUKCYJNA
- ELEMENT ŻELBETOWY KONSTRUKCYJNY
- ŚCIANA MUROWANA NIEKONSTRUKCYJNA
- ISTNIEJĄCE ELEMENTY KONSTRUKCYJNE
- WYBURZENIA ISTNIEJĄCYCH ELEMENTÓW
- PD – POZIOM DOŁU ELEMENTU, STAN SUROWY
- PG – POZIOM GÓRY ELEMENTU, LUB POZIOM GÓRY OTWORU STAN SUROWY

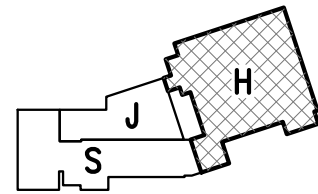


TABELA MATERIAŁOWA  
WG RYS. KA.S-01

## UWAGI:

1. OBOWIĄZUJĄ UWAGI ZAWARTE NA RYS. KA.S-01

PROJEKTANT BRANŻOWY:	<b>KoMARS</b> [PRACOWNIA KONSTRUKCJI BUDOWLANYCH I WZROSTU SŁOWA]	KoMARS Pracownia Konstrukcji Budowlanych Marcin Stówik 39-312 Janowiec 42
INWESTOR:	Miasto Żywiec, 34-300 Żywiec, ul. Rynek 2	
INWESTYCJA:	PRZEBUDOWA I NADBUDOWA I ADAPTACJA ZESPÓŁU SZKOLNO PRZEDSZKOLNEGO	
ADRES:	Żywiec Moszczanica, ul. Moszczanicka, działki nr 1446/1, 1445, 1444/2	
NAZWA RYSUNKU:	RZUT STROPODACHU – SEGMENT HALA STROPODACH ISTNIEJĄCY ORAZ NOWOPROJEKTOWANY	
PROJEKTANT:	mgr inż. Marcin Stówik nr upr. MAP/0533/PBkb/15	NR RYSUNKU : KA.H-04
SPRAWDZAJĄCY:	mgr inż. Waldemar Gwóźdź nr upr. PDK/0045/PWOK/15	SKALA : wg rys.
DATA:	listopad 2018	BRANŻA : konstrukcja
		FAZA : PBW