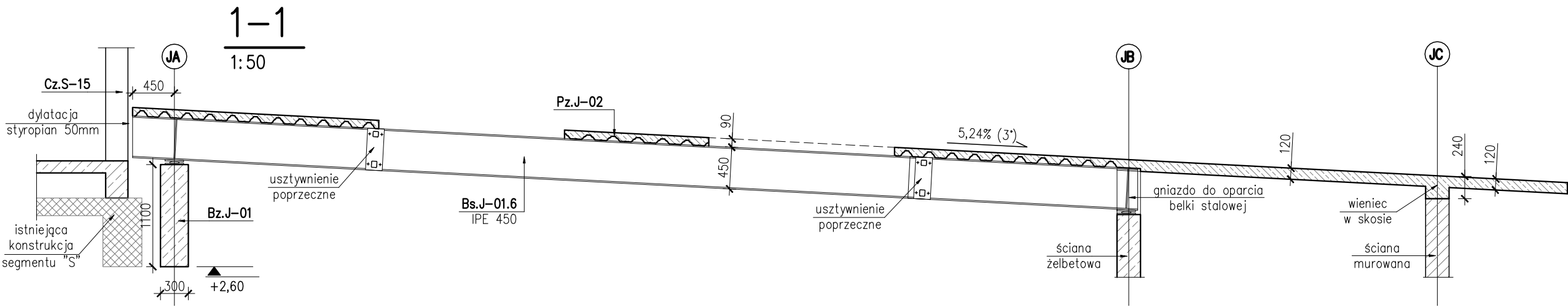
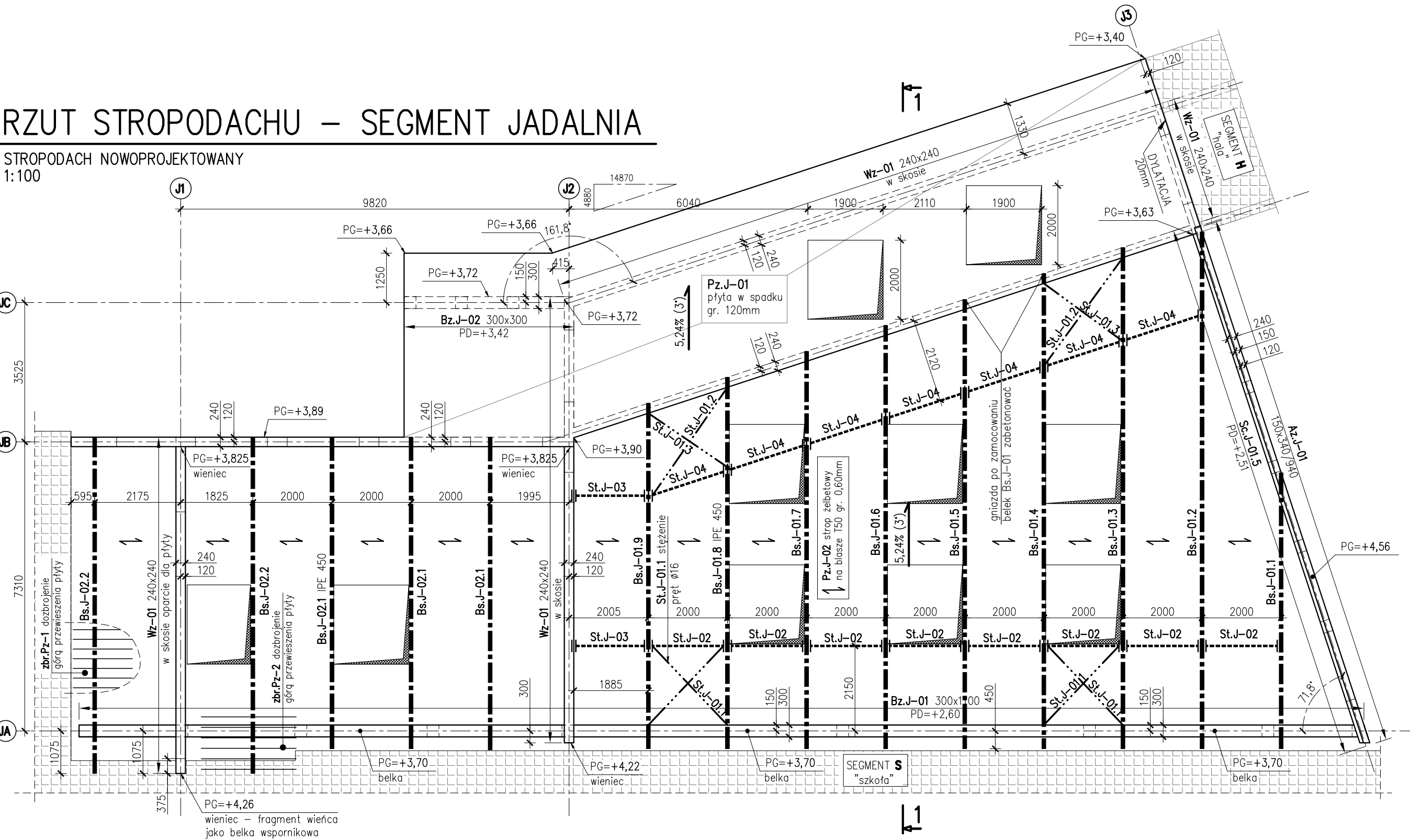


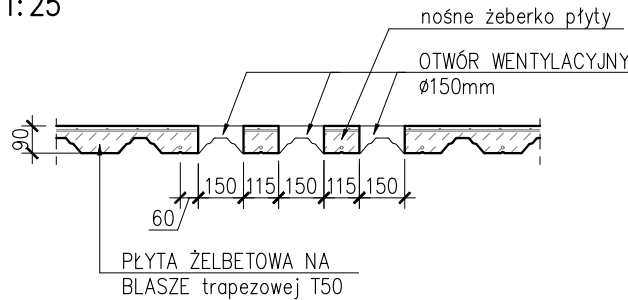
RZUT STROPODACHU – SEGMENT JADALNIA

STROPODACH NOWOPROJEKTOWANY  
1:100



DET–otworowanie

WYTTCZNE LOKALIZACJI OTWORÓW WENTYLACYJNYCH  
1:25



LEGENDA:

- ŚCIANA MUROWANA KONSTRUKCYJNA
- ELEMENT ŻELBETOWY KONSTRUKCYJNY
- ŚCIANA MUROWANA NIEKONSTRUKCYJNA
- ISTNIEJĄCE ELEMENTY KONSTRUKCYJNE
- WYBURZENIA ISTNIEJĄCYCH ELEMENTÓW
- PD – POZIOM DOŁU ELEMENTU, STAN SUROWY
- PG – POZIOM GÓRY ELEMENTU, LUB POZIOM GÓRY OTWORU STAN SUROWY

TABELA MATERIAŁOWA WG RYS. KA.S-01
---------------------------------------

UWAGI:

1. OBOWIĄZUJĄ UWAGI ZAWARTE NA RYS. KA.S-01

PROJEKTANT BRANŻOWY:	 PRACOWNIA KONSTRUKCJI BUDOWLANYCH   MARCIN SŁOWIK		KoMARS Pracownia Konstrukcji Budowlanych Marcin Słowik 39–312 Janowiec 42	
INWESTOR:	Miasto Żywiec, 34–300 Żywiec, ul. Rynek 2			
INWESTYCJA:	PRZEBUDOWA I NADBUDOWA I ADAPTACJA ZESPOŁU SZKOLNO PRZEDSZKOLNEGO			
ADRES:	Żywiec Moszczanica, ul. Moszczanicka, działki nr 1446/1, 1445, 1444/2			
NAZWA RYSUNKU:	RZUT DACHU – SEGMENT JADALNIA STROPODACH NOWOPROJEKTOWANY			
PROJEKTANT:	mgr inż. Marcin Słowik nr upr. MAP/0533/PBKb/15	NR RYSUNKU :	KA.J-03	
SPRAWDZAJĄCY:	mgr inż. Waldemar Gwóźdź nr upr. PDK/0045/PWOK/15	SKALA :	wg rys.	
		BRANŻA :	konstrukcja	
DATA:	listopad 2018	FAZA:	PBW	